



Il Mercato M&A 2023 e i principali trend

M&A 2024 – KPMG per AIFI

—

Milano, 16 gennaio 2024





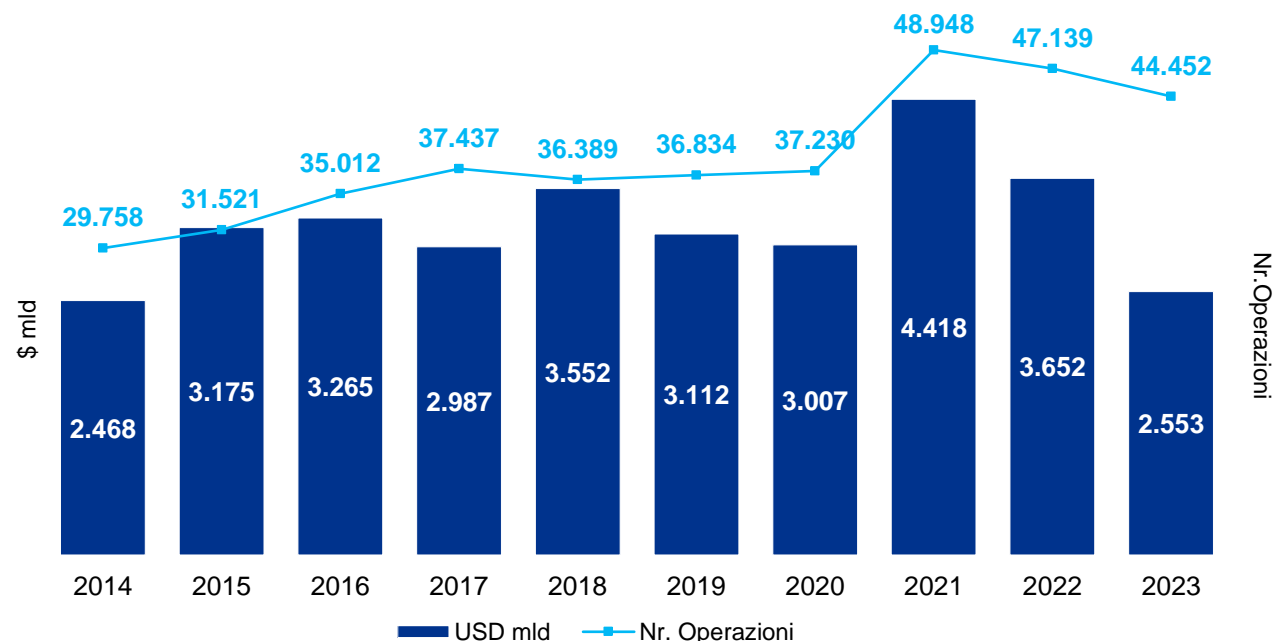
Agenda Workshop M&A 2023 – AIFI

- Trend Mercato M&A Mondo e Italia 2014-2023
- Il Mercato M&A 2023 in Italia
 - La direzione
 - I settori Target 2023 (rispetto al 2022)
 - I driver dei settori Target
 - Le Top 10 del 2023

Mercato M&A Mondo: trend ultimi 10 anni

Mercato M&A Mondiale

- Il Mercato M&A resiliente: **44.452** operazioni (-6% rispetto al 2022)
- **2.553 miliardi di dollari di controvalore**, in calo del 30% rispetto al 2022 (controvalori simili a quelli registrati nel 2014 con \$2.468 mld)



Tengono i volumi, forte calo nei controvalori per l'assenza dei grandi deal

Gli USA rappresentano il **47%** del totale dei deal del **Mercato M&A Globale**

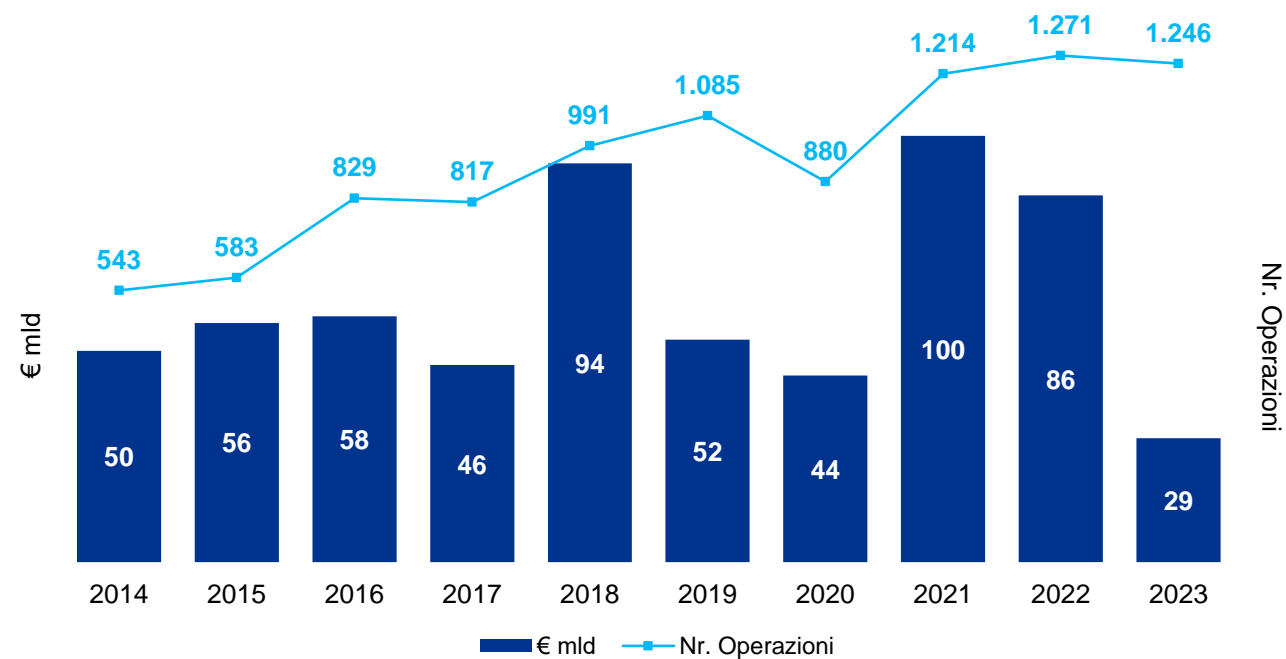
Guida il settore **Energy&Power** **+11%**

Fonte: LSEG Data&Analytics - Global Completed M&A

Mercato M&A in Italia: trend ultimi 10 anni

Mercato M&A in Italia nel 2023

- Mercato italiano M&A stabile per volumi: **1.246** operazioni (-2% rispetto al 2022)
- **Oltre 29 miliardi di euro di controvalore**, in calo del 66% rispetto al 2022. (controvalori simili a quelli registrati nel 2011 - €28 mld e nel 2012 - €26 mld - durante la crisi dei debiti sovrani)



Note: 2023 dati provvisori

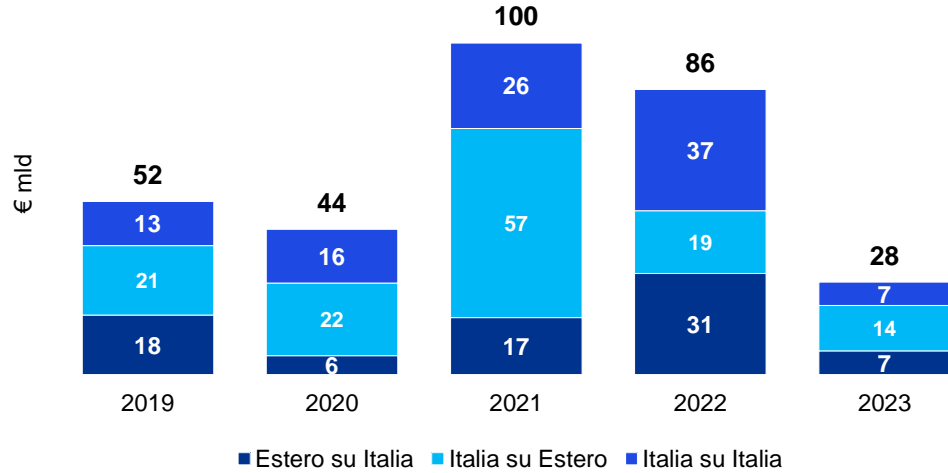
Fonte: Analisi KPMG Corporate Finance

Tengono i volumi, spinti dalle **operazioni di M&A** che hanno coinvolto le imprese familiari, acquirenti seriali e le filiere tipiche del **Made in Italy**

Crollano i controvalori per l'assenza dei grandi deal

La direzione

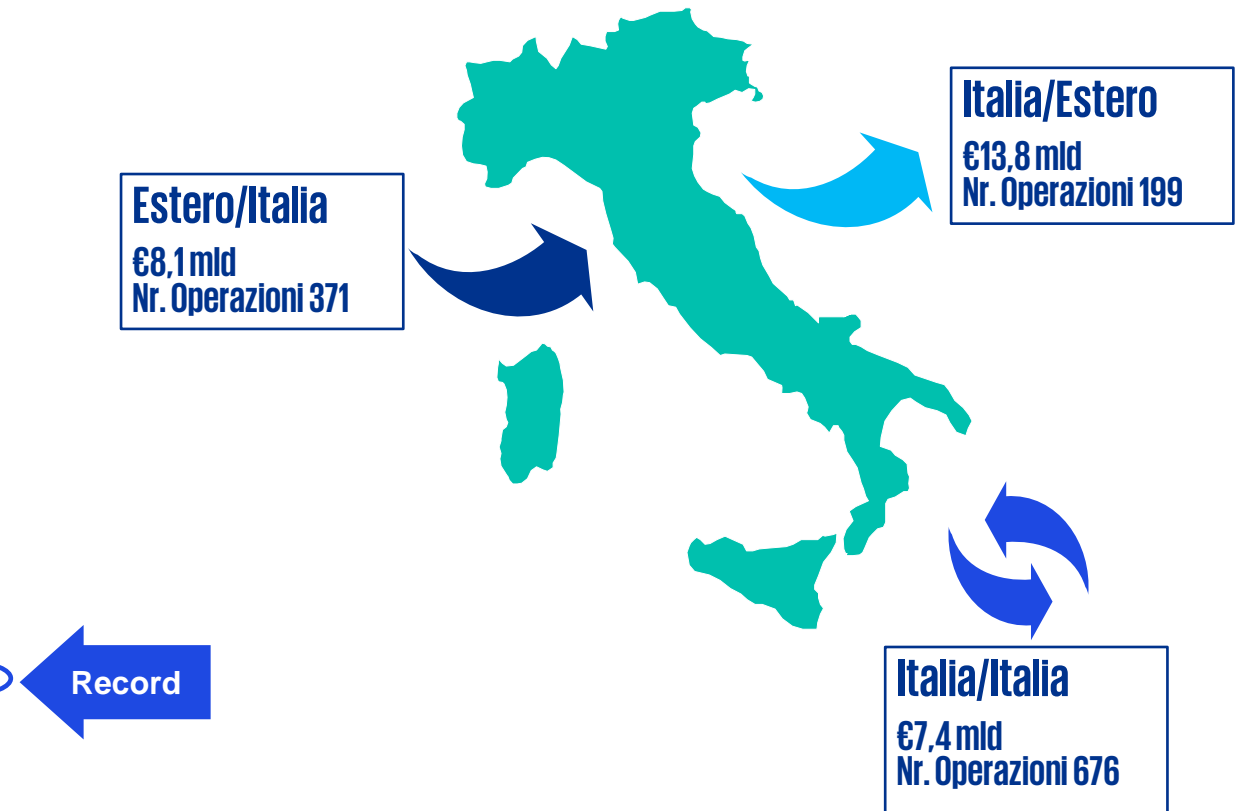
Trend Mercato M&A italiano 2019-2023




M&A 2023: numero operazioni per direzione					
Direzione	2019	2020	2021	2022	2023
Estero su Italia	317	218	367	437	371
Italia su Estero	197	152	213	219	199
Italia su Italia	571	510	634	615	676
Totale	1.085	880	1.214	1.271	1.246

Note: 2023 dati provvisori
 Fonte: Analisi KPMG Corporate Finance

La Direzione del Mercato M&A nel 2023



I settori Target (rispetto al 2022)




■ Consumer Markets
 ■ Industrial Markets
 ■ Telecom. Media e Tech.
 Note: 2023 dati provvisori
■ Energy&Utilities
 ■ Financial Services
 ■ Support Serv.& Infrastr.
 Fonte: Analisi KPMG Corporate Finance

I driver dei settori Target

 Consumer Markets	Processo di internazionalizzazione guidato dall'M&A, tipico per le grandi imprese si è allargato al mid market e alle imprese Familiari (p.es.: Amplifon, Barilla, Carel, Ferrero, IMA, ...) Concentrazione delle filiere produttive/creazione di Poli Made in Italy (p.es.: Gruppo Florence, Chanel, LVMH, Holding Moda, Minerva Hub, ...)
 Industrial Markets	
 Energy & Utilities	Prosegue il processo di decarbonizzazione Investimenti nella green economy
 Financial Services	Rinnovo accordi di Bancassurance, investimenti Fintech, Paytech
 TMT	Intelligenza Artificiale, Cloud, Piattaforme digitali
 SS&I	Investimenti nelle Infrastrutture di trasporto e operatori logistica

Le Top 10 del 2023

	Target		Bidder		€mlrd
1	Avolta AG (NewCo Dufry SA - Autogrill S.p.A.) 		Schema Beta S.p.A.		2,4
2	Koninklijke Philips NV 		Exor NV.		2,1
3	Amryt Pharma Plc 		Chiesi Farmaceutici S.p.A.		1,4
4	Mondelez International Inc. (gum business in USA, Canada e Europa) 		Perfetti Van Melle S.p.A.		1,3
5	Enel Romania 		Public Power Corporation SA		1,2
6	Centrotec Climate Systems GmbH 		Ariston Holding NV		1,0
7	Banca Monte dei Paschi di Siena 		Investitori Istituzionali (Mercato).		0,9
8	FIS Fabbrica Italiana Sintetici S.p.A. 		Bain Capital, LP.		0,9
9	Saes Getters S.p.A. ((Memry Corporation e SAES Smart Materials - bu Nitinolo) 		Resonetics LLC		0,9
10	U-Invest S.r.l. (marchio U-Power) 		NB Renaissance		0,8
Controvalore prime 10 operazioni M&A 2023					12,9
<i>% prime dieci operazioni M&A su totale 2023</i>					44,0%
Controvalore totale M&A Italia 2023					29,2

Fonte: Analisi KPMG



© 2024 KPMG Advisory S.p.A. è una società per azioni di diritto italiano e fa parte del network KPMG di entità indipendenti affiliate a KPMG International Limited, società di diritto inglese. Tutti i diritti riservati.



Grazie

Contatti

Maximilian P. Fiani

Partner

KPMG Corporate Finance

M +39 3483080622

E mfiani@kpmg.it



kpmg.com/socialmedia

© 2024 KPMG Advisory S.p.A. è una società per azioni di diritto italiano e fa parte del network KPMG di entità indipendenti affiliate a KPMG International Limited, società di diritto inglese. Tutti i diritti riservati.

Denominazione e logo KPMG sono marchi e segni distintivi utilizzati su licenza dalle entità indipendenti dell'organizzazione globale KPMG.