

AIFI

Associazione Italiana del Private Equity,
Venture Capital e Private Debt

LIUC
BUSINESS
SCHOOL
RICERCA

Martedì 28 febbraio 2023

PRESENTAZIONE DATI VeM™ | Venture Capital Monitor

VeM™

VENTURE CAPITAL MONITOR

Rapporto Italia 2022

Anna Gervasoni

*Direttore generale AIFI,
Professore ordinario LIUC*

Giovanni Fusaro

*Ufficio Studi e Ricerche AIFI,
Project Manager VeM*



 INTESA SANPAOLO
INNOVATION CENTER

E. MORACE & CO
studio legale

Con il supporto di:

cdp 

Fondo Nazionale Innovazione
CDP Venture Capital Sgr

IBAN®
Associazione Italiana degli investitori Informali in Rete
Italian Business Angels Network Association

Investimenti:

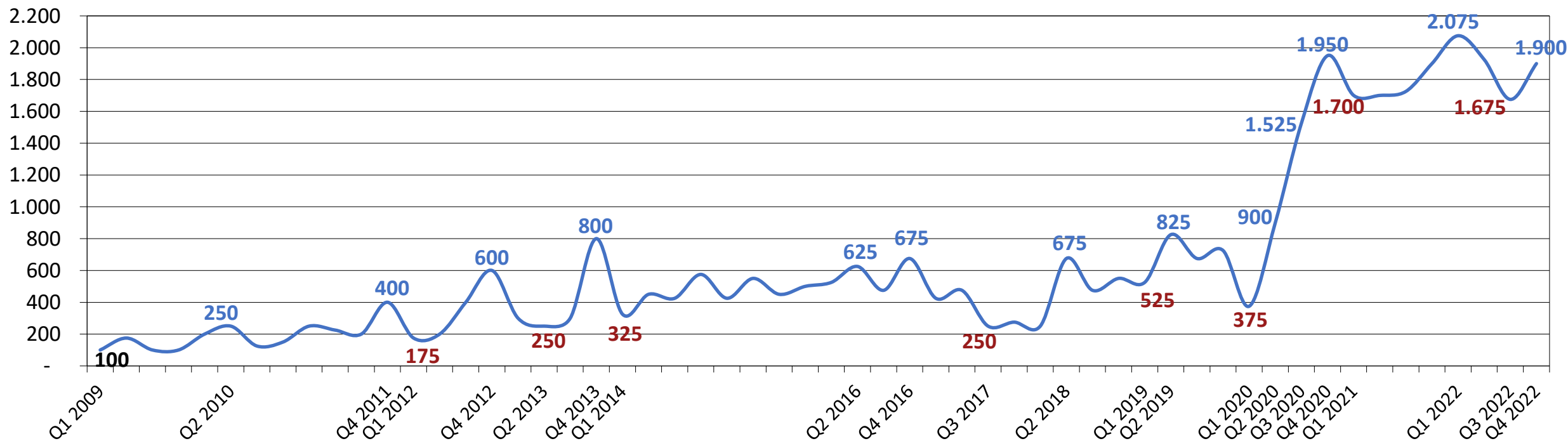
- Investimenti di **venture capital**; i deal realizzati da soli business angel/club di angel/investitori privati, mappati da IBAN, sono esclusi e si sommano nel dato: filiera dell'early stage
- Ammontare: **totale committed** da tutti gli investitori (lead e co-investor) presenti nel round
- Data di riferimento: **signing**
- Fonte: fonte **pubblica**, integrata con **segnalazioni dirette** degli **investitori di venture capital**

Target:

- Startup e scaleup **italiane**
- Startup e scale up **estere** con **founder** in maggioranza **italiani**

L'evoluzione dell'indice VeM-i

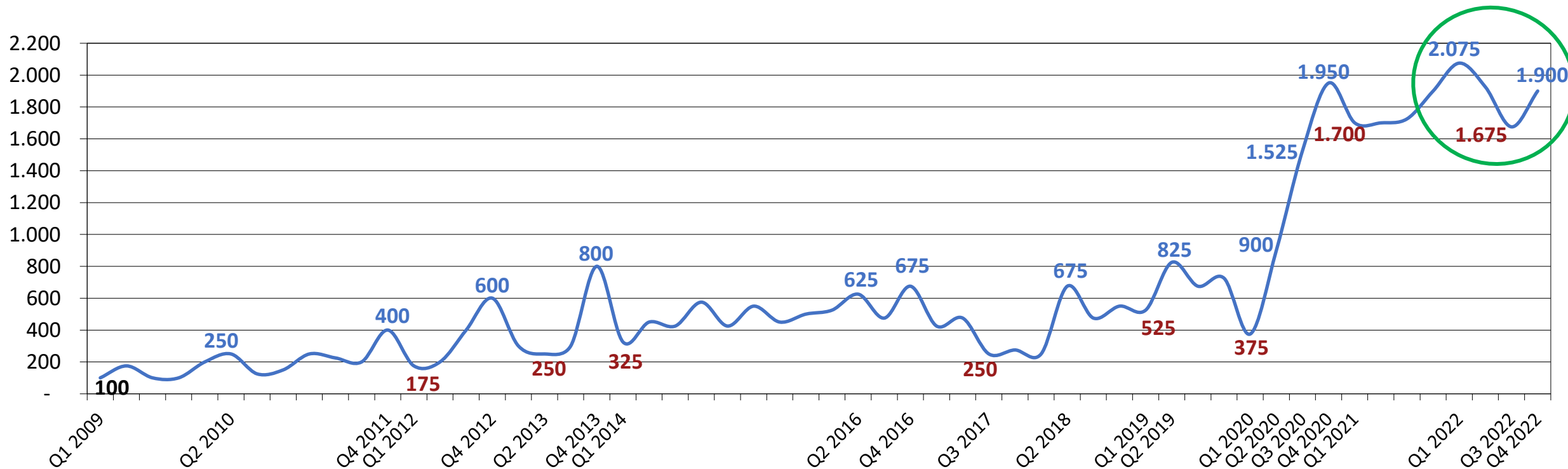
Solo initial



Nota: esclusi i programmi POC / i POC; Q1 2009=100

L'evoluzione dell'indice VeM-i

Solo initial

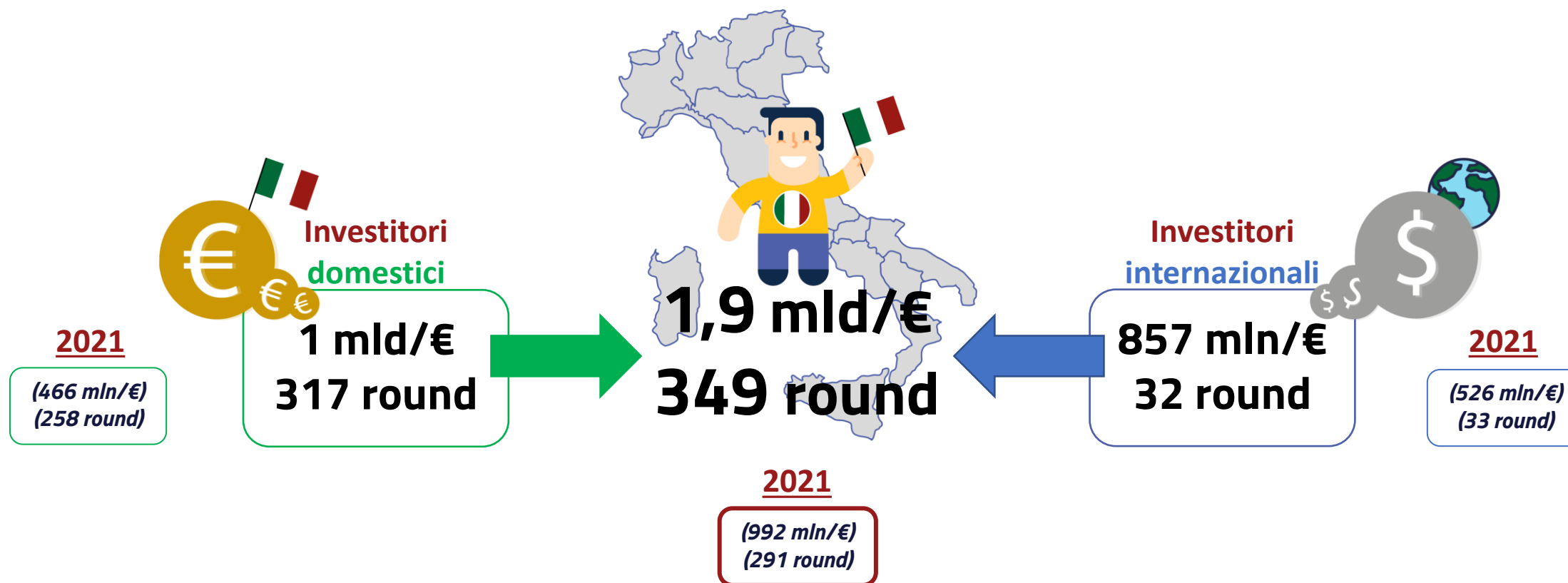


Nota: esclusi i programmi POC / i POC; Q1 2009=100

Il venture capital in Italia nel 2022

Initial + follow-on

2022 – Target sede Italia

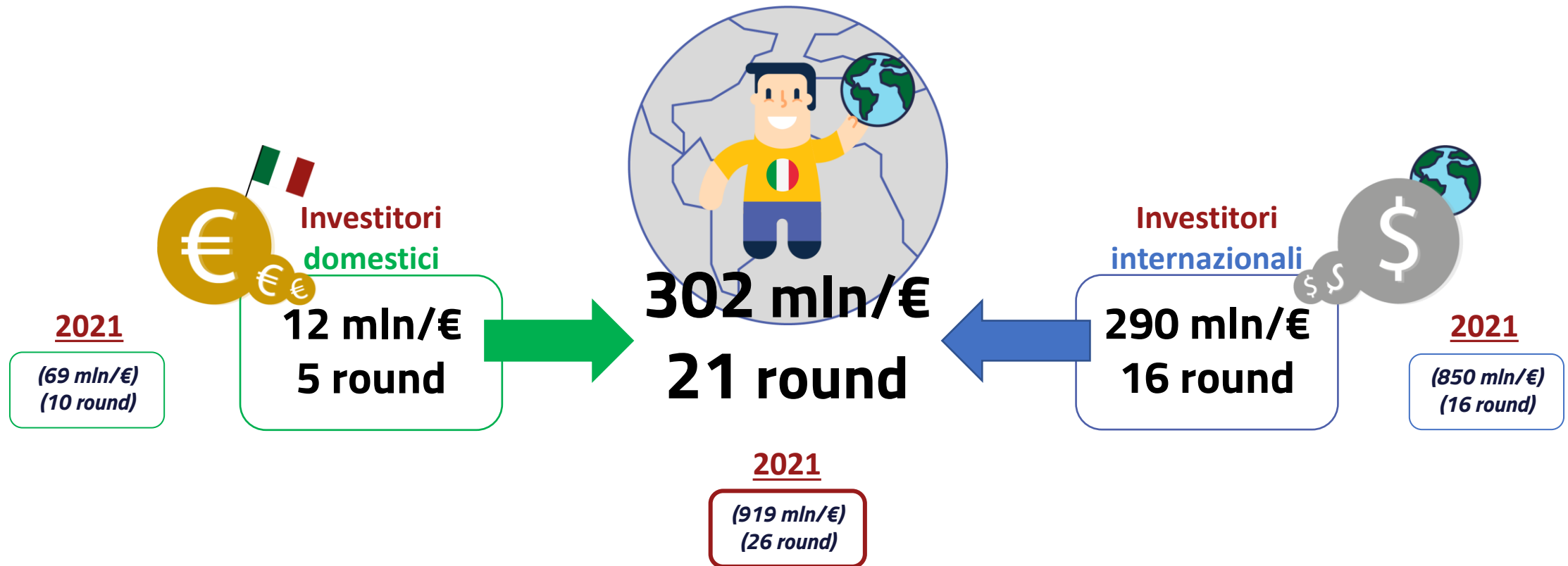


Nota: distribuzione dei flussi d'investimento basata sul lead investor; tra parentesi il dato relativo al 2021

Venture-backed italiani nel 2022

Initial + follow-on

2022 – Target estere con
founder italiani

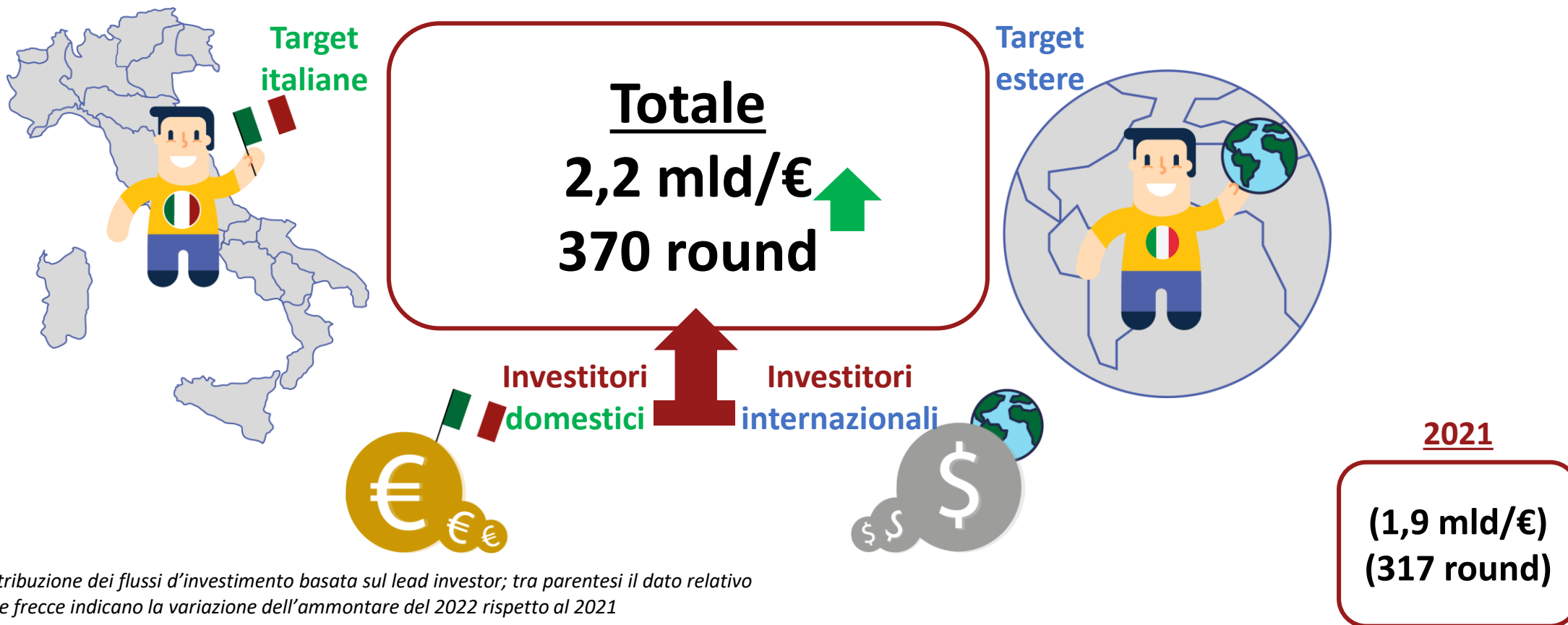


Nota: distribuzione dei flussi d'investimento basata sul lead investor; tra parentesi il dato relativo al 2021

Totale mercato nel 2022

Initial + follow-on

2022 – Target sede Italia +
estere con founder italiani



Initial + follow-on

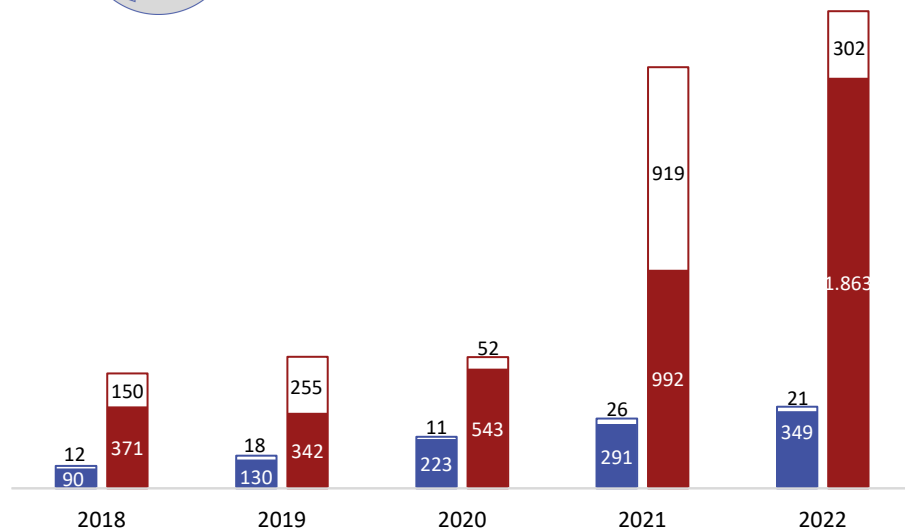
Evoluzione degli investimenti



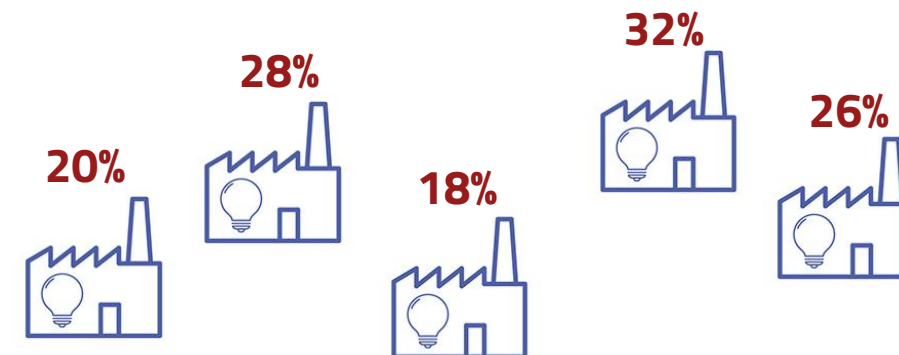
- N. inv. in società target sede Italia
- Amm. inv. (Euro mln) in società sede Italia



- N. inv. in società target sede estero
- Amm. inv. (Euro mln) in società sede estero



Partecipazione delle corporate ai round di VC (peso % sul numero)



2018 2019 2020 2021 2022

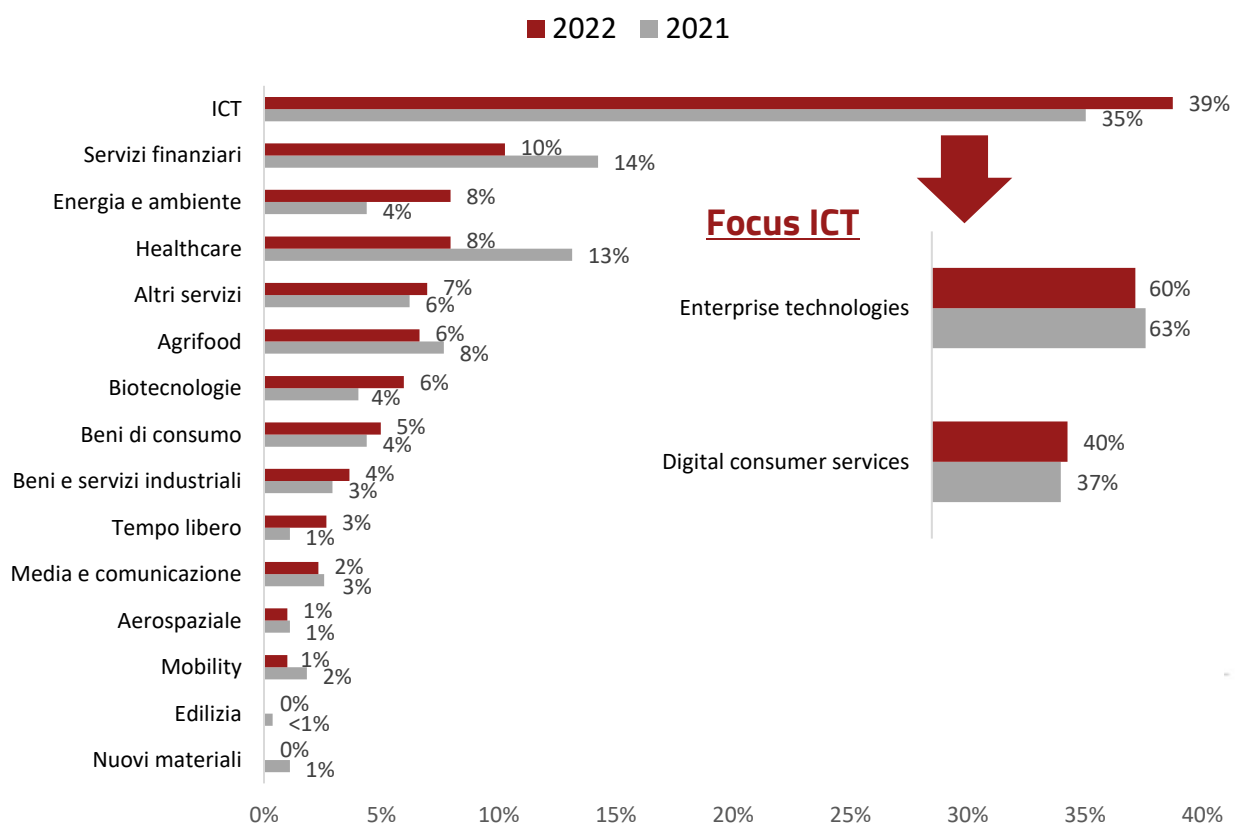
Nota: per partecipazione si intende la presenza di una o più corporate sia in qualità di lead investor (anche in operazioni non in sindacato), sia in qualità di co-investor in operazioni in sindacato

Focus regioni e settori nel 2022

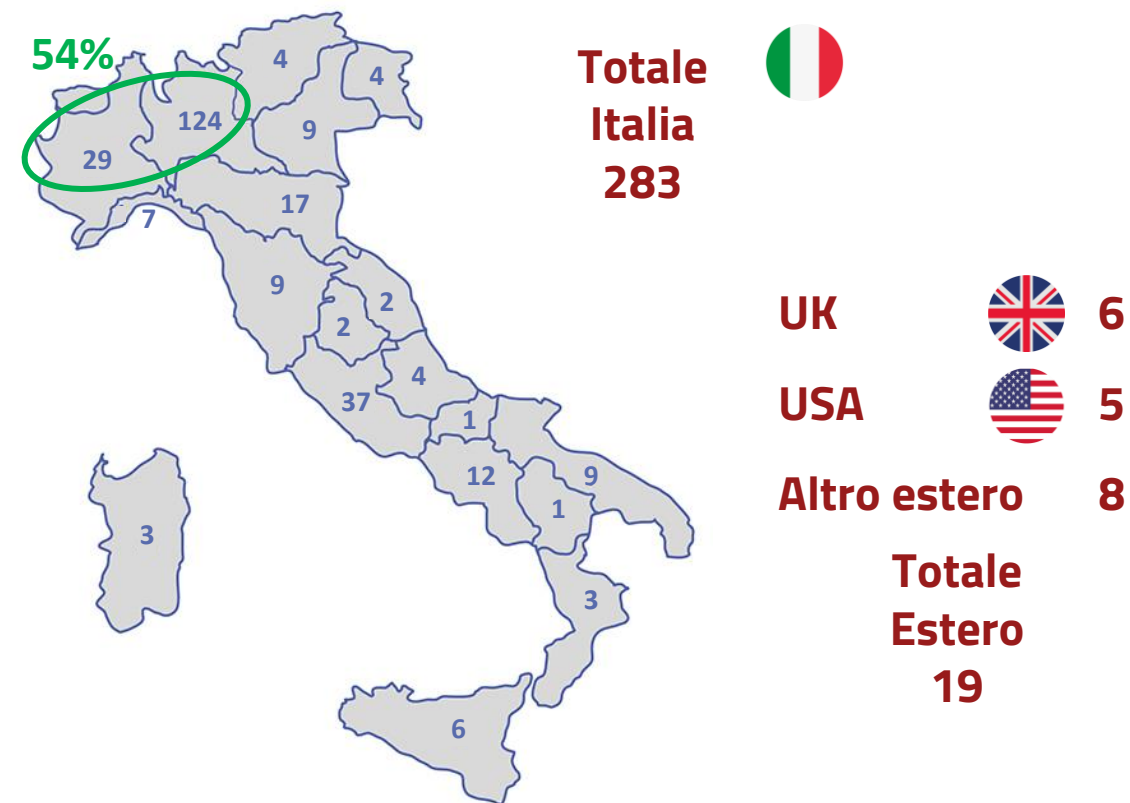
Solo initial

2022

Distribuzione settoriale delle target



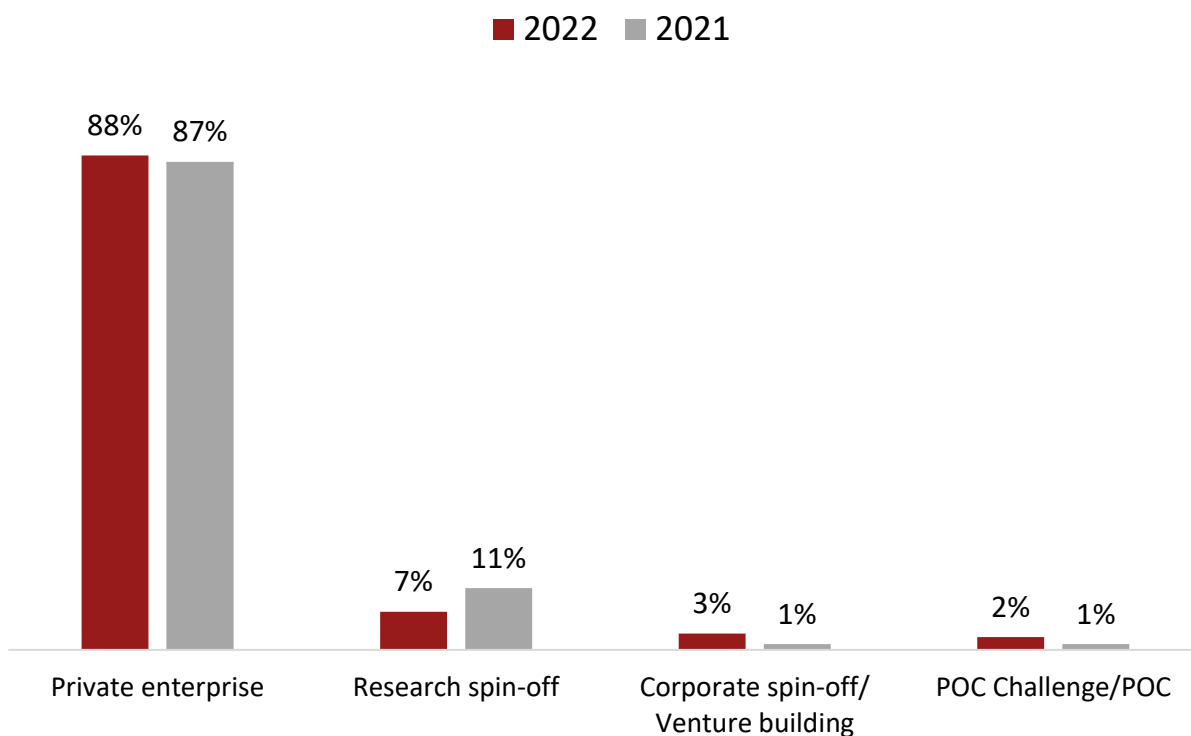
Distribuzione geografica delle target



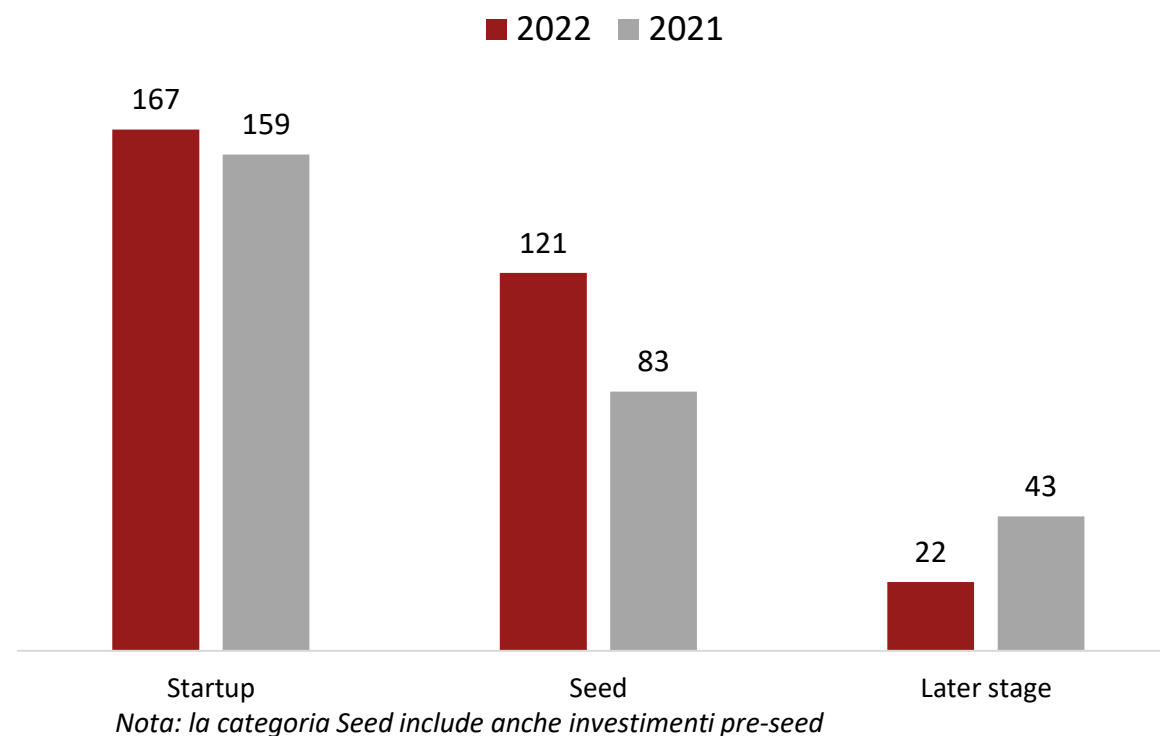
Focus deal origination e tipologia di investimento

Solo initial

Distribuzione per deal origination (%)



Distribuzione per tipologia di investimento (numero)



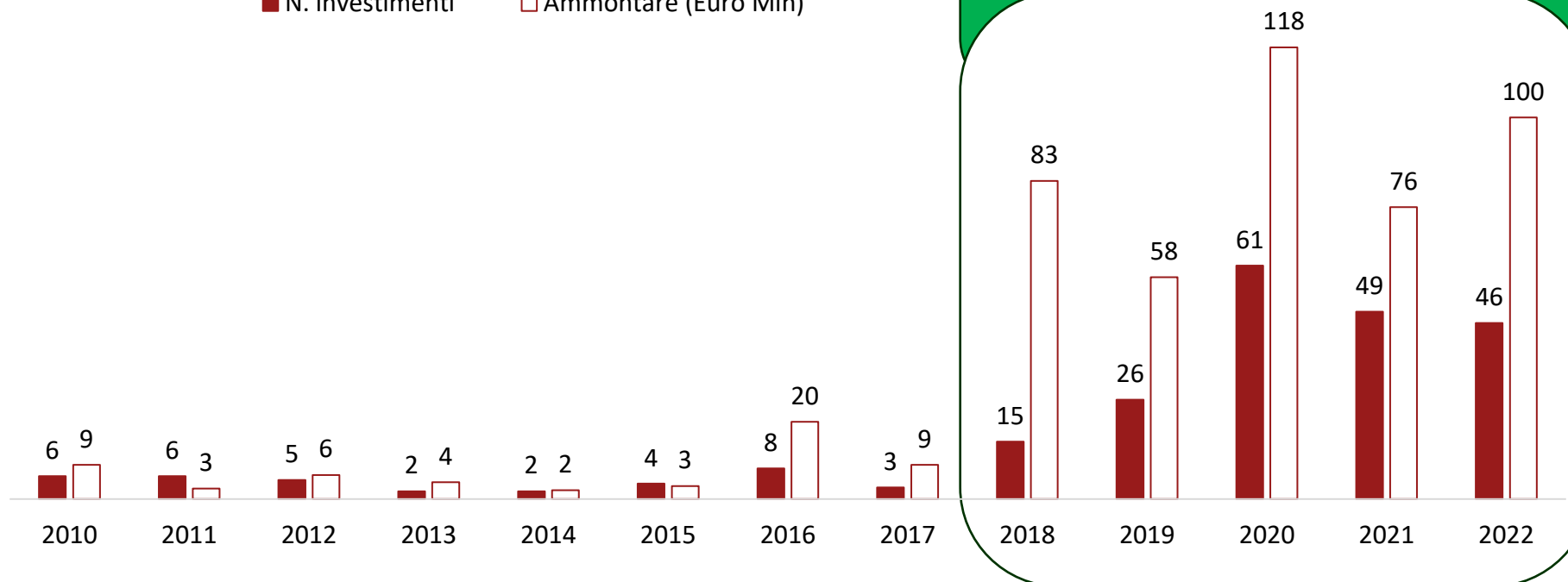
Focus sugli investimenti di Technology Transfer

Initial + follow-on

con il supporto del tavolo Technology Transfer AIFI

Evoluzione degli investimenti di Technology Transfer

■ N. investimenti □ Ammontare (Euro Mln)



Nota: le statistiche presentate sono state raccolte con il supporto del tavolo di lavoro dedicato al Technology Transfer attivo presso AIFI. In particolare, sono state elaborate utilizzando i dati raccolti dall'Osservatorio VeMTM integrati con informazioni fornite dai gestori dei fondi finanziati da ITAtech. I dati, nel dettaglio, includono investimenti initial e follow on e investimenti relativi a programmi di Proof-of-concept (POC). Sono escluse le operazioni di TT condotte direttamente dalle università e dai centri di ricerca (ad es. POC interni) o da soli investitori privati.

La filiera dell'early stage: informal e formal VC

Initial + follow-on

2022 – Target sede Italia



Venture Capital e Corporate
Venture Capital

371 mln/€ **205** round

Syndication: Venture Capital,
Corporate Venture Capital &
Business Angel

1.492 mln/€ **144** round

Business Angel (Contributo )

79 mln/€ **72** round



**Investitori
domestici**
+
internazionali



Nota: le statistiche sui business angel (stima) non includono gli investimenti realizzati tramite piattaforme di equity crowdfunding

La filiera dell'early stage: informal e formal VC

Initial + follow-on

2022 – Target sede Italia



Venture Capital e Corporate
Venture Capital

371 mln/€ 205 round

Syndication: Venture Capital,
Corporate Venture Capital &
Business Angel

1.492 mln/€ 144 round

Business Angel (Contributo IBAN®)

79 mln/€ 72 round

Totale filiera dell'early stage

**1,9 mld/€
421 round**

2021

**(1,1 mld/€)
(386 round)**



Nota: le statistiche sui business angel (stima) non includono gli investimenti realizzati tramite piattaforme di equity crowdfunding. Tra parentesi il dato relativo al 2021

La filiera dell'early stage: informal e formal VC

Initial + follow-on

2022 – Target sede Italia +
estere con founder italiani

Target
italiane

Totale
2,2 mld/€ ↑
445 round

Target
estere

2021

(2,0 mld/€)
(417 round)

2021

(1,1 mld/€)
(386 round)

Investitori
domestici
+
internazionali

Nota: le statistiche sui business angel (stima) non includono gli investimenti realizzati tramite piattaforme di equity crowdfunding. Tra parentesi il dato relativo al 2021; la freccia indica la variazione dell'ammontare del 2022 rispetto al 2021

AIFI

Associazione Italiana del Private Equity,
Venture Capital e Private Debt

LIUC
BUSINESS
SCHOOL
RICERCA

VeM™

VENTURE CAPITAL MONITOR



Venture Capital Monitor - VeM™

 [LIUC Business School](https://www.liuc.it/business-school)

 *Per info scrivere a:*
pem@liuc.it

 INTESA SANPAOLO
INNOVATION CENTER

E. MORACE & CO
studio legale

Con il supporto di:

 cdp

Fondo Nazionale Innovazione
CDP Venture Capital Sgr

 IBAN®
Associazione Italiana degli Investitori Informali in Rete
Italian Business Angels Network Association